

Итоги ВПР за 2023-2024 учебный год

В соответствии с приказом Федеральной службы по надзору в сфере образования и науки РФ от 21.12.2023 года № 2160 «О проведении мониторинга качества подготовки обучающихся общеобразовательных организаций в форме всероссийских проверочных работ в 2024 году», ВПР (всероссийские проверочные работы) были проведены в апреле месяце 2024 года.

Участниками ВПР в апреле 2024 г. являлись все ученики 4-8 классов, обучающиеся по программам начального общего и основного общего образования.

Перечень учебных предметов соответствовал учебным предметам по программам 2023/2024 учебного года:

- 4 классы- Русский язык, Математика, окружающий мир
 - 5 классы – Русский язык, Математика, Биология, История., География, Обществознание
1. 6 классы – Русский язык, Математика, История, Биолог Учителям:
 - Проводить систематическую работу по выявлению и устранению недостатков и пробелов в знаниях учащихся;
 - Включать в содержание уроков задания, вызвавшие наибольшие трудности у обучающихся;
 - Проводить работу по формированию организационных умений учащихся (правильно читать формулировку задания, выделяя ключевые слова, осознавая рамки поставленного вопроса);
 - Должна быть проведена дополнительная работа по подготовке и мотивации учеников на получение хорошей оценки;
 - Необходимо эффективно развивать у обучающихся умение анализировать текст, выявлять проблему, ставить гипотезу, искать ее обоснование, проводить доказательные рассуждения;
 - Целенаправленная работа учителей по формированию УУД.
 2. Руководителям МО:
 - Проводить практические семинары, конференции, «круглые столы», на которых учителя обменивались бы опытом и своими наработками;
 - Продолжить практику взаимного посещения уроков. В том числе организовать посещение уроков учителей, обучающиеся которых показали хорошие результаты при написании ВПР.
 - Методическим объединениям продолжать вести работу, направленную на повышение качества знаний школьников
 3. Администрации:
 - Включить в план работы гимназии рекомендации КОиН
 - В течение года продолжать организацию прохождения курсов повышения квалификации.
- ия География, Обществознание
 - 7 классы – Русский язык, Математика, История, Биология География, Обществознание , Физика
 - 8 классы – Русский язык, Математика, История, Биология, География, Обществознание, Физика, Химия

В мониторинге приняли участие 442 ученика гимназии.

Учебная часть МБОУ «Гимназия № 10 им. Ф.М. Достоевского» провела аналитическую работу по итогам ВПР.

Цель анализа:

- 1) совершенствование преподавания учебных предметов и повышение качества образования в гимназии;
- 2) корректировка организации образовательного процесса по учебным предметам на 2023/2024 учебный год;
- 3) планирование работы по ликвидации пробелов;
- 4) сопоставление результатов;
- 5) организация на муниципальном уровне проведение мероприятий по обмену опытом по обеспечению объективности результатов процедур оценки качества образования

Задачи анализа:

- Выявить дефицит знаний по учебному предмету;
- Провести анализ результатов ВПР в 4-8 классах для:
 - каждого обучающегося;
 - каждого класса;
 - каждой параллели;
 - общеобразовательной организации.

Методы обработки информации: выборка аналитических данных, классификация данных.

Анализ результатов ВПР 4 классы (

Статистика по отметкам в 4 классах

Предмет:	Окружающий мир					
Группы участников	Кол-во ОО	Кол-во участников	2	3	4	5
Вся выборка	23909	887945	0,88	18,21	55,32	25,59
Кемеровская обл.	469	24129	0,97	20,58	56,35	22,1
Новокузнецкий городской округ	77	6023	0,9	19,91	54,59	24,61
Муниципальное бюджетное общеобразовательное учреждение «Гимназия № 10» имени Ф.М. Достоевского		86	0	10,47	59,3	30,23

Отметок»2»- нет

Предмет:	Математика					
Максимальный первичный балл:	20					
Дата:	19.03.2024					
Группы участников	Кол-во ОО	Кол-во участников	2	3	4	5
Вся выборка	26365	1035405	2,52	22,15	44,92	30,4
Кемеровская обл.	411	21367	3,32	24,33	45,98	26,37
Новокузнецкий городской округ	62	4836	2,83	22,68	45,04	29,45
Муниципальное бюджетное общеобразовательное учреждение «Гимназия № 10» имени Ф.М. Достоевского		83	0	3,61	38,55	57,83

Отметок «2»- нет. Отметок «3» на много больше, чем в области и по городу.

Предмет:	Русский язык					
Максимальный первичный балл:	38					
Дата:	19.03.2024					
Группы участников	Кол-во ОО	Кол-во участников	2	3	4	5
Вся выборка	26950	1066043	4,79	29,9	46,44	18,87
Кемеровская обл.	532	28072	6,09	31,11	46,65	16,16
Новокузнецкий городской округ	81	6274	6,04	29,84	47,74	16,39
Муниципальное бюджетное общеобразовательное учреждение «Гимназия № 10» имени Ф.М. Достоевского		85	1,18	16,47	60	22,35

Отметок «2»- 1. Отметок «3» меньше показателей по области и городу.

Качество ВПР по предметам 4 классы

качество ВПР по предметам 4 класс



Анализ результатов ВПР 5 классы

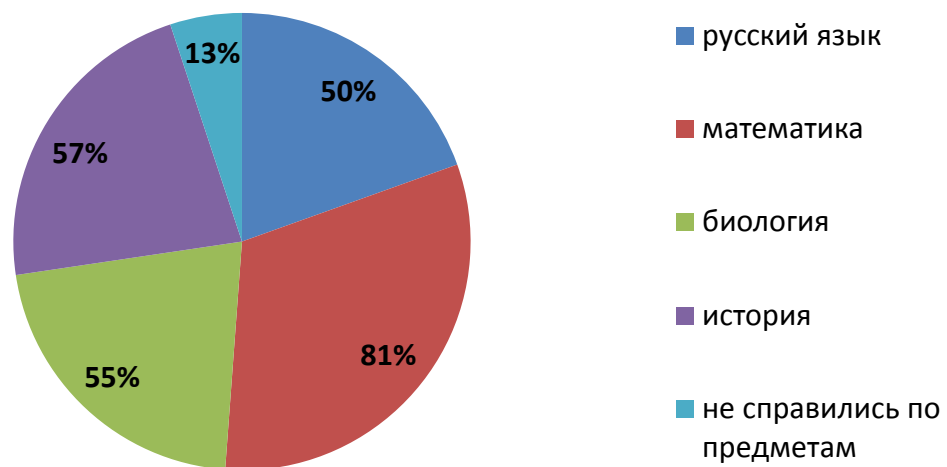
Статистика по отметкам в 5 классах

Предмет: Русский язык						
Группы участников	Кол-во ОО	Кол-во участников	2	3	4	5
Вся выборка	24193	932988	10,52	39,06	36,6	13,83
Кемеровская обл.	291	15126	11,5	40,71	34,68	13,1
Новокузнецкий городской округ	41	3374	12,12	37,91	34	15,98
Предмет: Математика						

Группы участников	Кол-во ОО	Кол-во участников	2	3	4	5
Вся выборка	24321	937506	7,69	36,03	39,58	16,7
Кемеровская обл.	265	13031	8,93	39,5	37,9	13,67
Новокузнецкий городской округ	35	2838	7,82	35,24	40,06	16,88
edu426003 Муниципальное бюджетное общеобразовательное учреждение «Гимназия № 10» имени Ф.М. Достоевского		88	2,27	15,91	46,59	35,23
Предмет: История						
Группы участников	Кол-во ОО	Кол-во участников	2	3	4	5
Вся выборка	24781	967167	5,61	35,86	40,5	18,04
Кемеровская обл.	504	27285	5,48	40,25	40,31	13,96
Новокузнецкий городской округ	75	5750	4,68	39,5	41,13	14,7
edu426003 Муниципальное бюджетное общеобразовательное учреждение «Гимназия № 10» имени Ф.М. Достоевского		81	13,58	28,4	48,15	9,88
Предмет: Биология						
Группы участников	Кол-во ОО	Кол-во участников	2	3	4	5
Вся выборка	24257	924842	6,64	36,42	42,27	14,67
Кемеровская обл.	506	27048	6,32	39,58	41,74	12,36
Новокузнецкий городской округ	76	5944	5,79	37,82	43,02	13,37
edu426003 Муниципальное бюджетное общеобразовательное учреждение «Гимназия № 10» имени Ф.М. Достоевского		86	2,33	41,86	46,51	9,3

Качество ВПР по предметам 5 классы

качество ВПР по предметам 5 классы



Анализ результатов ВПР 6 классы

Статистика по отметкам в 6 классах

Предмет: Русский язык						
Группы участников	Кол-во ОО	Кол-во участников	2	3	4	5
Вся выборка	35283	1470159	12,5	40,67	36,26	10,58

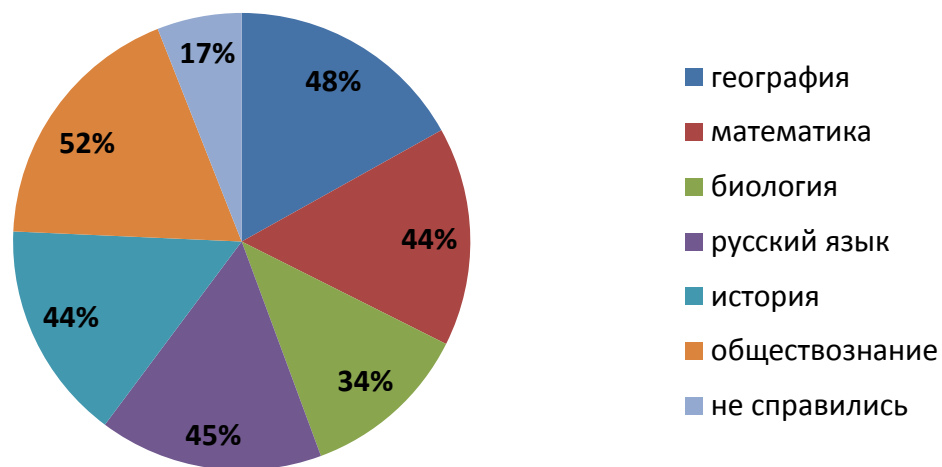
Кемеровская обл.	574	28291	12,44	41,33	35,98	10,24
Новокузнецкий городской округ	79	5684	12,95	41,59	36,35	9,11
Гимназия № 10		78	12,82	41,03	35,9	10,26

Статистика по отметкам						
Предмет: Математика						
Группы участников	Кол-во ОО	Кол-во участников	2	3	4	5
Вся выборка	23360	824457	10,07	47,25	34,7	7,99
Кемеровская обл.	259	12387	10,39	49,97	32,77	6,87
Новокузнецкий городской округ	36	2778	11,3	49,06	33,33	6,3
Гимназия № 10		81	17,28	38,27	38,27	6,17
Предмет: География						
Группы участников	Кол-во ОО	Кол-во участников	2	3	4	5
Вся выборка	18080	464344	3,29	37,83	45,58	13,3
Кемеровская обл.	435	13363	4	40,75	44,32	10,93
Новокузнецкий городской округ	73	2862	3,53	38,96	46,16	11,36
Гимназия № 10		54	5,56	46,3	42,59	5,56
Предмет: Биология						
Группы участников	Кол-во ОО	Кол-во участников	2	3	4	5
Вся выборка	14802	379492	8,68	40,96	38,97	11,39
Кемеровская обл.	324	10348	8,44	44,2	38,38	8,98
Новокузнецкий городской округ	58	2277	6,41	45,45	39,31	8,83
Гимназия № 10		26	11,54	53,85	23,08	11,54
Предмет: Обществознание						
Группы участников	Кол-во ОО	Кол-во участников	2	3	4	5
Вся выборка	16709	419308	5,64	38,19	40,67	15,51
Кемеровская обл.	381	11914	5,73	42,44	39,43	12,4
Новокузнецкий городской округ	67	2644	5,14	40,7	40,96	13,2
Предмет: История						
Группы участников	Кол-во ОО	Кол-во участников	2	3	4	5

Вся выборка	17067	432100	4,6	42,93	38,72	13,74
Кемеровская обл.	401	11912	4,87	47,04	37,29	10,8
Новокузнецкий городской округ	68	2391	4,6	47,85	36,97	10,58
Предмет: История						
Группы участников	Кол-во ОО	Кол-во участников	2	3	4	5
Вся выборка	26362	726624	4,55	43,24	38,55	13,66
Кемеровская обл.	469	14058	4,97	46,58	37,41	11,03
Новокузнецкий городской округ	75	2673	4,75	47,03	36,96	11,26
Гимназия № 10		49	8,16	46,94	32,65	12,24
Предмет: Обществознание						
Группы участников	Кол-во ОО	Кол-во участников	2	3	4	5
Вся выборка	26523	727371	5,63	38,44	40,55	15,38
Кемеровская обл.	453	14248	5,8	41,74	39,75	12,72
Новокузнецкий городской округ	74	2946	5,09	40,6	41,28	13,03
Гимназия № 10		27	7,41	40,74	44,44	7,41

Качество ВПР по предметам 6 классы

качество ВПР по предметам 6 классы



Вывод: Больше всего неудовлетворительных отметок по математике. Самый высокий показатель качества 60% по русскому языку.

На низком уровне умения владеть геометрическим языком, умение проводить логические обоснования

Низкий результат по сформированности представлений о географических объектах, практические умения и навыки использования количественных и качественных характеристик компонентов географической среды, умения работать с картой.

Низкий уровень сформированности умений устанавливать причинно- следственных связей с применением знаний свойств живых организмов.

Требует особое внимание пробел в умениях: распознавать стилистическую принадлежность слова и подбирать к слову близкие по значению слова (синонимы); анализировать различные виды предложений с точки зрения их структурно-смысловой организации и функциональных особенностей, распознавать предложения с обращением, однородными членами, двумя грамматическими основами...

Остальных предметов в анализе планируемых результатов нет.

Анализ результатов ВПР 7 классы

Статистика по отметкам в 7 классах

Предмет: География						
Группы участников	Кол-во ОО	Кол-во участников	2	3	4	5
Вся выборка	12924	275770	9,98	49,88	32,04	8,09
Кемеровская обл.	330	8017	9,09	53,91	31,22	5,78
Новокузнецкий городской округ	70	1881	8,03	54,01	32	5,95
Гимназия № 10		24	25	70,83	4,17	0

Критически низкий показатель качества по географии 4%

Группы участников	Кол-во участников	%
edu426003 Муниципальное бюджетное общеобразовательное учреждение «Гимназия № 10» имени Ф.М. Достоевского		
Понизили (Отметка < Отметка по журналу) %	12	50
Подтвердили (Отметка = Отметке по журналу) %	12	50
Повысили (Отметка > Отметка по журналу) %	0	0
Всего	24	100

Предмет: Физика						
Группы участников	Кол-во ОО	Кол-во участников	2	3	4	5
Вся выборка	17611	433693	8,31	45,36	34,78	11,56
Кемеровская обл.	417	13061	8,08	47,98	34,32	9,62
Новокузнецкий городской округ	70	2648	8,42	47,32	35,88	8,38
Гимназия № 10		50	2	62	26	10

Не справились с работой 2%. Качество выполнения 36%

Предмет: Математика						
Группы участников	Кол-во ОО	Кол-во участников	2	3	4	5

Вся выборка	22371	756509	8,7	49,79	32,14	9,37
Кемеровская обл.	252	12563	9,72	50,93	31,09	8,27
Новокузнецкий городской округ	29	2243	9,23	47,26	33,35	10,16
Гимназия № 10		76	3,95	50	36,84	9,21

Не справились 4% учащихся. Качество- 46%

Предмет: Обществознание						
Группы участников	Кол-во ОО	Кол-во участников	2	3	4	5
Вся выборка	13522	284753	9,25	41,1	38,61	11,03
Кемеровская обл.	335	8075	8,35	43,44	37,61	10,6
Новокузнецкий городской округ	61	1619	7,91	40,89	40,95	10,25
edu426003 Муниципальное бюджетное общеобразовательное учреждение «Гимназия № 10» имени Ф.М. Достоевского		21	14,29	47,62	23,81	14,29

Не справились- 14%. Качество – 37%.

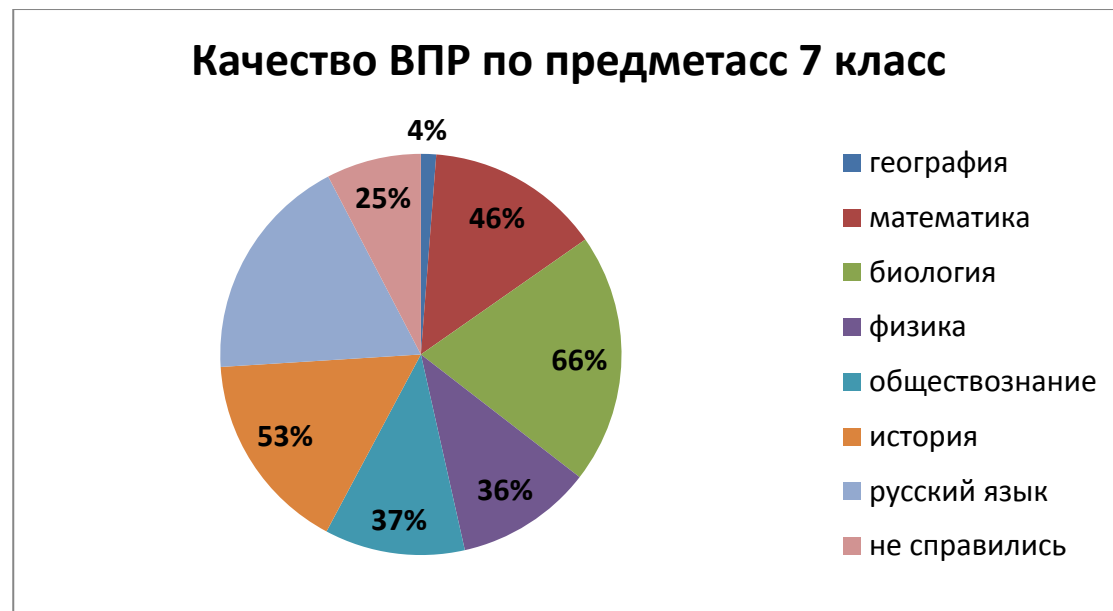
Предмет:	Биология					
Группы участников	Кол-во ОО	Кол-во участников	2	3	4	5
Вся выборка	13735	337860	7,8	40,82	36,13	15,26
Кемеровская обл.	282	8580	6,9	42,68	37,79	12,63
Новокузнецкий городской округ	48	1941	5,82	42,25	37,82	14,12
Гимназия № 10		21	0	33,33	38,1	28,57

100% успеваемость. Качество- 66%

Предмет: История						
-------------------------	--	--	--	--	--	--

Группы участников	Кол-во ОО	Кол-во участников	2	3	4	5
Вся выборка	13849	292678	5,47	40,39	38,17	15,97
Кемеровская обл.	342	8492	5,61	45,49	36,38	12,53
Новокузнецкий городской округ	66	1848	4,87	43,72	38,8	12,61
Гимназия № 10		28	7,14	39,29	28,57	25
Предмет: Русский язык						
Группы участников	Кол-во ОО	Кол-во участников	2	3	4	5
Вся выборка	35482	1383643	14,44	38,05	38,28	9,22
Кемеровская обл.	573	28982	13,74	40,01	37,8	8,45
Новокузнецкий городской округ	79	5402	14,2	39,76	37,65	8,39
Гимназия № 10		93	9,68	29,03	48,39	12,9

Качество ВПР по предметам 7 классы



Вывод: на критическом уровне , меньше 20% , сформированы умения создавать, применять и преобразовывать знаки и символы, модели и схемы для решения познавательных задач; умение осознанно использовать речевые средства в соответствии с задачей коммуникации для выражения своих мыслей; умения определять понятия, создавать обобщения, устанавливать аналогии (географическое положение материков). В сравнении с результатами по России и региона физики ученики написали на уровне общих результатов. Практически все показатели качества такие же как по России. И по региону. Отличия незначительные..

Анализ результатов ВПР 8 классы

Статистика по отметкам в 8 классах

Предмет: Русский язык						
Группы участников	Кол-во ОО	Кол-во участников	2	3	4	5
Вся выборка	35482	1383643	14,44	38,05	38,28	9,22
Кемеровская обл.	573	28982	13,74	40,01	37,8	8,45
Новокузнецкий городской округ	79	5402	14,2	39,76	37,65	8,39
Гимназия № 10		93	9,68	29,03	48,39	12,9
Предмет: Математика						
Группы участников	Кол-во ОО	Кол-во участников	2	3	4	5
Вся выборка	35322	1351776	9,16	56,45	30,21	4,18
Кемеровская обл.	573	28939	9,44	58,52	28,64	3,4
Новокузнецкий городской округ	79	5378	9,84	56,84	29,68	3,64
Гимназия № 10		102	7,84	59,8	31,37	0,98
Предмет: Физика						
Группы участников	Кол-во ОО	Кол-во участников	2	3	4	5
Вся выборка	21373	452346	8,72	46,79	34,31	10,18
Кемеровская обл.	400	9959	9,1	50,36	32,75	7,79
Новокузнецкий городской округ	72	1867	10,39	50,67	34,01	4,93
Гимназия № 10		26	0	92,31	7,69	0
Предмет: Химия						
Группы участников	Кол-во ОО	Кол-во участников	2	3	4	5
Вся выборка	21358	457471	4,88	36,93	39,33	18,86

Кемеровская обл.	401	9604	5,75	42,08	36,98	15,19
Новокузнецкий городской округ	70	1804	5,82	41,24	37,53	15,41
Гимназия № 10		29	0	44,83	10,34	44,83
Предмет: Биология						
Группы участников	Кол-во ОО	Кол-во участников	2	3	4	5
Вся выборка	11964	247687	5,45	43,03	39,33	12,19
Кемеровская обл.	202	4733	5,62	46,25	37,86	10,27
Новокузнецкий городской округ	34	946	4,97	45,98	39,11	9,94
Предмет: История						
Группы участников	Кол-во ОО	Кол-во участников	2	3	4	5
Вся выборка	21572	462535	5,18	40,53	38,93	15,36
Кемеровская обл.	391	9595	4,91	42,76	39,16	13,17
Новокузнецкий городской округ	69	1832	5,62	44,81	37,39	12,17
Гимназия № 10		27	3,7	14,81	37,04	44,44
Предмет: Обществознание						
Группы участников	Кол-во ОО	Кол-во участников	2	3	4	5
Вся выборка	21720	464500	8,3	45,71	35,02	10,97
Кемеровская обл.	404	9840	8,18	48,49	34,73	8,6
Новокузнецкий городской округ	73	1758	7,45	46,13	37,77	8,65
Гимназия № 10		48	6,25	52,08	35,42	6,25

Самый низкий показатель качества в восьмой параллели по физике 7%. Самый высокий показатель качества по истории 81%

Сравнение отметок с отметками по журналу		
Предмет:	История	
edu426003 Муниципальное бюджетное общеобразовательное учреждение «Гимназия № 10» имени Ф.М. Достоевского		
Понизили (Отметка < Отметка по журналу) %	30	61,22
Подтвердили (Отметка = Отметке по журналу) %	18	36,73
Повысили (Отметка > Отметка по журналу) %	1	2,04
Всего	49	100

Предмет:	Физика	
edu426003 Муниципальное бюджетное общеобразовательное учреждение «Гимназия № 10» имени Ф.М. Достоевского		
Понизили (Отметка < Отметка по журналу) %	19	38
Подтвердили (Отметка = Отметке по журналу) %	25	50
Повысили (Отметка > Отметка по журналу) %	6	12
Всего	50	100

По всем показателям 8 класс справился с предложенным материалом не хуже показателей по всей России. Причины расхождения результатов ВПР и годовых оценок

1. Сложность организации групповой работы, которая необходима для деятельностного образования (методы, используемые в определённых предметах (физика, математика), где требуется выполнение практической работы непосредственно учеником (собрать экспериментальную установку, выполнить построение циркулем), оказываются неэффективными при дистанционном обучении).
2. Недостаточно сформированы метапредметные УУД (регулятивные, познавательные, личностные, коммуникативные).
3. Смена кадрового состава состав.
4. Недостаточная компетентность учителя (молодые специалисты, вновь прибывшие педагоги).



Выводы:

1. 4 класс- самый высокий показатель качества 97% по математике, самый низкий по русскому языку 82%
2. 5 класс - самый высокий процент качества по математике 81%, самый низкий процент качества по русскому языку 50%;
3. 6 класс - процент качества самый высокий по обществознанию 52%; самый низкий процент качества по биологии 34%;
4. 7 класс - процент качества самый высокий по биологии 66%; самый низкий показатель качества по географии 4%;
5. 8 класс - процент качества самый высокий по истории 81%;самый низкий показатель качества по физике 7%
6. Недостаточный уровень сформированности навыков самоконтроля: невнимательность при прочтении текста задания, вопроса, что приводит к неправильному ответу.
7. Неумение учащихся сравнивать и сопоставлять данные и полученный результат.
8. Особенности формулировки и характер задания (отдельные обучающиеся не поняли задание и, как следствие, выполнили его неверно).
9. Индивидуальные особенности некоторых учащихся (в том числе, эмоциональное состояние во время выполнения работы, медлительность и нехватка времени на сосредоточенное выполнение заданий (старались сделать всё быстро, выполнили неверно).
10. Неоднородность контингента. В одном и том же классе обучаются дети, имеющие разные способности к предмету. В результате качество выполнения внутри класса, Образовательного Учреждения в целом является лишь средним значением, за которым не видны индивидуальные достижения конкретных учеников.
11. Особенности содержания заданий. В работы включены как задания, охватывающие непосредственное содержание обучения предмета, так и задания по формированию метапредметных умений. Это реальные задачи, проверяющие не только знание учащимися тех или иных алгоритмов и понимание смысла математических понятий, но и умение читать текст, анализировать его, искать оптимальные пути решения проблемы, описанной в тексте, делать осмысленный выбор и т.д. учащиеся затратили большой объем сил и времени на выполнение таких задач, имеющих для них непривычные им формулировки и требующие глубокого осознания.
12. Низкая мотивация обучающихся.
13. При работе в классе по ФГОС от учителя требуются дополнительные усилия при формировании у обучающихся навыка анализа самого задания ВПР, что требует дополнительного времени на подготовку к урокам.

Рекомендации:

1. Проанализировать результаты выполнения ВПР-2024 по предметам;
2. Выявить типичные ошибки, допущенные обучающимися, провести «работу над ошибками»;
3. Использовать типологию заданий КИМ ВПР в учебной деятельности.

По результатам ВПР рекомендуется обратить внимание на:

- 1. Низкий уровень сформированности навыков внимательного прочтения текста задания, предварительной оценки правильности полученного ответа и его проверки.

- 2. Индивидуальные особенности некоторых учащихся (в том числе эмоциональное состояние во время выполнения работы, медлительность и нехватка времени на сосредоточенное выполнение заданий (старались сделать всё, быстро, но неверно).
- 3. Низкая мотивация отдельных учащихся к обучению, нежелание учиться.
- 4. Слабая работа с отрицательно мотивированными детьми, недостаточность использования дифференцированных заданий для слабых учащимся.

Управленческое решение:

2. Учителям:

- Проводить систематическую работу по выявлению и устранению недостатков и пробелов в знаниях учащихся;
- Включать в содержание уроков задания, вызвавшие наибольшие трудности у обучающихся;
- Проводить работу по формированию организационных умений учащихся (правильно читать формулировку задания, выделяя ключевые слова, осознавая рамки поставленного вопроса);
- Должна быть проведена дополнительная работа по подготовке и мотивации учеников на получение хорошей оценки;
- Необходимо эффективно развивать у обучающихся умение анализировать текст, выявлять проблему, ставить гипотезу, искать ее обоснование, проводить доказательные рассуждения;
- Целенаправленная работа учителей по формированию УУД.

2. Руководителям МО:

- Проводить практические семинары, конференции, «круглые столы», на которых учителя обменивались бы опытом и своими наработками;
- Продолжить практику взаимного посещения уроков. В том числе организовать посещение уроков учителей, обучающиеся которых показали хорошие результаты при написании ВПР.
- Методическим объединениям продолжать вести работу, направленную на повышение качества знаний школьников

3. Администрации:

- Включить в план работы гимназии рекомендации КОиН
- В течение года продолжать организацию прохождения курсов повышения квалификации.

30.05.2024

